

Preventito

Boletín Educativo y de prevención infantil, de la Revista EMERSONIANA, agosto 2008 - Tomo 8 / Producción de Castrolini D. Sarmiento Mariani / Ilustraciones: David Bearzi



LO QUE SE APRENDE DE NIÑO...
NO SE OLVIDA JAMÁS.

BEARZI




¡Visitá Super Park !

Completá el álbum de figuritas
y conoce a sus personajes

Parque Sarmiento Córdoba - tel. 351- 4603565 - www.super-park.com.ar



Ecología




BEARZI ©

Dejar que las lombrices descompongan los residuos de la cocina :
bolsas de té, restos de café molido, restos vegetales, restos de comida, cáscaras de huevo etc;
es una manera fácil de reciclar la basura orgánica, así como una forma de producir un suelo rico
y fértil para el jardín.

Las lombrices son los recicladores naturales de la tierra. Descomponen los animales muertos, los
digieren y los transforman en abono para el suelo.

Cómo hacer un depósito de lombrices



- Tomamos una caja de madera de 60 cm de ancho, 90 cm de largo y 30 cm de profundidad aproximadamente, con una tapa de madera delgada y bien ajustada.

- Le hacemos agujeros en el fondo que sirven de drenaje y colocamos una capa de arena.

- Rellenamos con tierra, hojas húmedas, trozos de papel de periódico humedecidos.

- Enterramos allí algunos restos de comida frutas, peladuras, bolsas de té, etc.

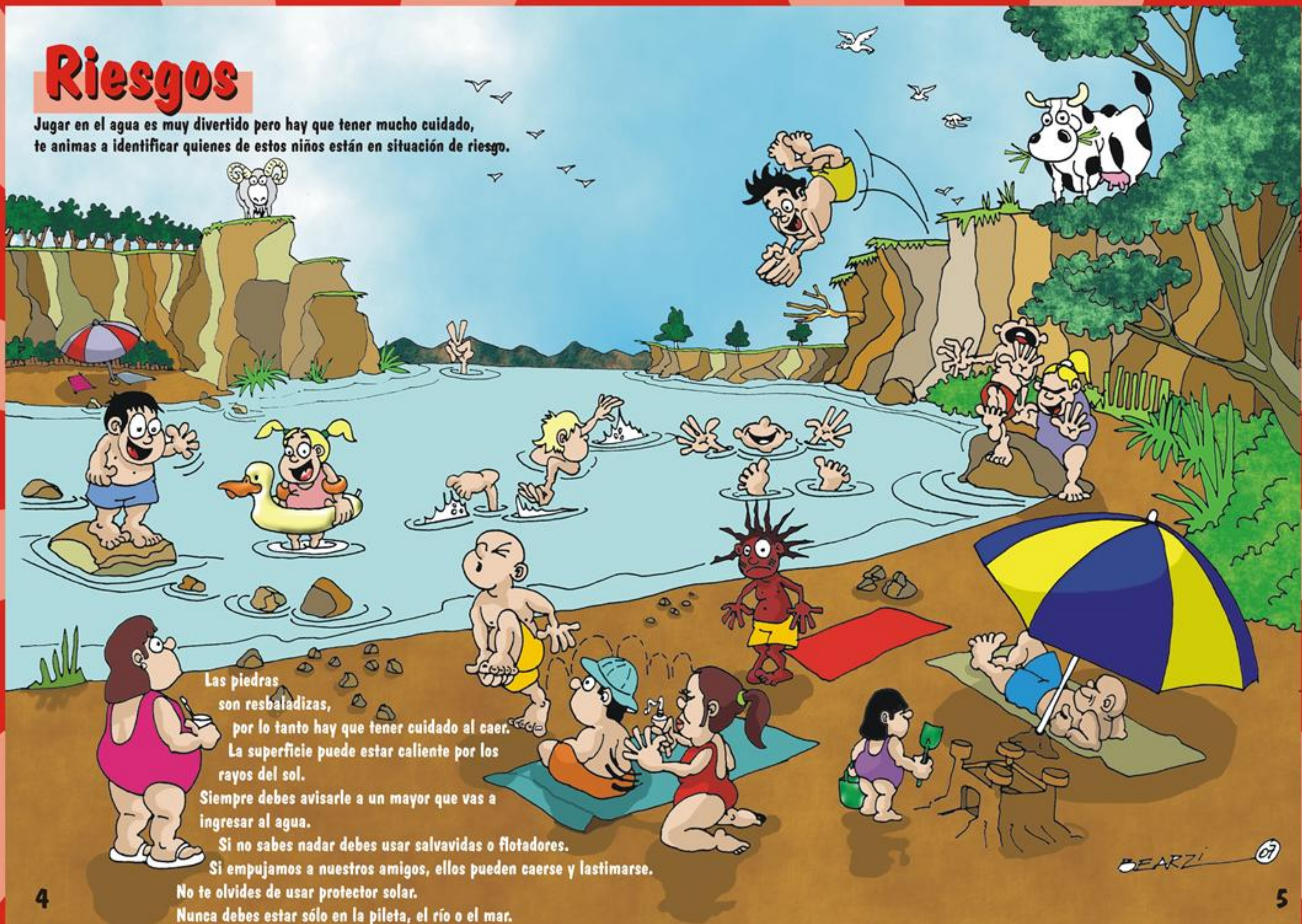
- Incorporamos algunas lombrices rojas.

Luego de algunas semanas comenzamos a recoger abono para nuestras plantas.



Riesgos

Jugar en el agua es muy divertido pero hay que tener mucho cuidado, te animas a identificar quienes de estos niños están en situación de riesgo.



Las piedras son resbaladizas, por lo tanto hay que tener cuidado al caer. La superficie puede estar caliente por los rayos del sol. Siempre debes avisarle a un mayor que vas a ingresar al agua.

Si no sabes nadar debes usar salvavidas o flotadores.

Si empujamos a nuestros amigos, ellos pueden caerse y lastimarse.

No te olvides de usar protector solar.

Nunca debes estar sólo en la pileta, el río o el mar.


Las 7 diferencias



Sopa de letras

Encontrá en la sopa de letras los 7 elementos de natación
Salvavidas - Flotadores - Antiparras - Pata de rana
Tabla - Silbato - Bañero


A	N	T	I	P	A	R	R	A	S	L
O	T	R	E	A	S	F	G	M	A	L
P	D	S	Y	T	Q	W	L	O	L	P
S	I	L	B	A	T	O	F	R	V	V
R	A	N	W	D	E	Ñ	I	U	A	Z
B	B	A	Ñ	E	R	O	D	A	V	I
L	K	D	S	R	G	J	E	C	I	J
T	A	B	L	A	G	H	T	Y	D	O
S	E	R	M	N	E	T	U	J	A	N
F	L	O	T	A	D	O	R	E	S	A
P	H	G	F	R	P	A	E	L	K	J



Juegos

Descubrí en la siguiente imagen:

- Hombre araña
- Batman
- Superman
- Chavo
- Pescador
- Bombero
- Albañil
- Policía
- Hormiga
- Hongo




Preventito consejos

En las vacaciones ayudamos y compartimos los quehaceres domésticos

La colaboración en la casa es tarea de todos.

Así podemos ayudar nosotros:

- ☆ Hacer la cama al levantarnos y ordenar la ropa y los zapatos.
- ☆ Ordenar los juguetes cuando terminamos de jugar, y también la ropa y los zapatos.
- ☆ Recoger la mesa después de cada comida desayuno, almuerzo, merienda, cena, etc.
- ☆ Colaborar siempre que podamos, en los demás quehaceres domésticos o en los mandados.
- ☆ Cuidar nuestras mascotas, darles de comer, sacarlos a pasear o bañarlos.



Coloreado por:
**Ever Leonel
Cabral Carrión**
5 Años

Agradecemos a La Cerrillana la oportunidad que nos brinda de difundir PREVENCIÓN para los niños en sus individuales, tanto en su local del Nuevocentro Shopping, como de Rodríguez del Busto 3063.



La Cerrillana

Empanadas Salteñas - Locro - Humitas

